

Essence

Wiodące na rynku spa rodzinne.

KOD 70515

Idealne dla 5-ciu osób

5 różnych pozycji

2 leżanki

3 siedzisko

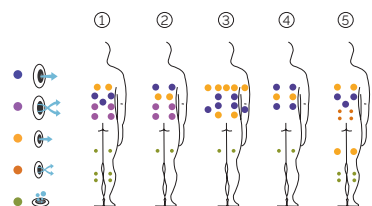
Wymiary: 216 x 216 x 90 cm

Pojemność: 930 litrów


Waga: Pusta 327 kg / Pełna 1257 kg

5 kolorów niecki


4 typy masażu



KOLORY NIECKI



KOLORY OBUDOWY



PREMIUM LINE


PL

AQUAVIA SPA

DANE TECHNICZNE

FUNKCJONALNOŚCI	
Suma punktów masażu	76
Dysze masażu wodnego	65
Dysze masażu powietrznego	10
Kaskady	1
Dysze fontannowe	2
Zagłówki	3
Dotykowy panel sterowania	W standardzie
Lampa UV	W standardzie
Metalowa rama	W standardzie
Podstawa ABS	W standardzie
Pokrywa termiczna	W standardzie
EcoSpa	Opcja
Nordic Insulation System	Opcja
Blue Connect Plus	Opcja
WYKOŃCZENIA	
Koloroterapia	5 LED + podświetlane akcesoria
Nagłośnienie Bluetooth Audio	Opcja
Dysze z wykończeniem INOX	W standardzie
Poręcz INOX	W standardzie
Aromaterapy	W standardzie
Sterownik z Wi-Fi	Opcja
Wersja bez obudowy	Opcja
POMPY MASAŻU	
Masaż wodny	2 x 1800 W / 2.5 KM
Masaż powietrzny Relax Impact	1150 W
FILTRACJA I OGRZEWANIE	
Pompa filtracyjna	200 W
Grzałka elektryczna	3.000 W
Typ filtra	Kartuszowy
High Performance Water Care	W standardzie
ZASILANIE ELEKTRYCZNE	
Wymagana moc 230 V (LOW/AMP)	5.100 W / 22.2 A
Napięcie	230 V / 400 V III

FUNKCJONALNOŚCI W STANDARDZIE



FUNKCJONALNOŚCI OPCJONALNE



W ramach naszej polityki ciągłego doskonalenia zastrzegamy sobie prawo do modyfikowania projektu i / lub specyfikacji bez wcześniejszego powiadomienia.