

# Feel

Rodzinne spa.

KOD 69122

Idealne dla 5-ciu osób

5 różnych pozycji

2 leżanki

3 siedziska

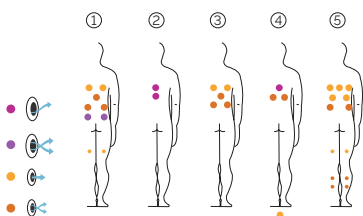
Wymiary: 216 x 216 x 90 cm

Pojemność: 930 litrów


Waga: Pusta 327 kg / Pełna 1.257 kg

5 kolorów niecki


5 typów masażu



## KOLORY NIECKI



## KOLORY OBUDOWY



## AQUALIFE LINE

PL

AQUAVIA SPA

## DANE TECHNICZNE

FUNKCJONALNOŚCI	
Suma punktów masażu	44
Dysze masażu wodnego	32
Dysze masażu powietrznego	12
Kaskady	Niedostępne
Zagłówki	3
Cyfrowy panel sterowania	W standardzie
System Clean Water - Ozonowanie	W standardzie
Metalowa rama	W standardzie
Podstawa ABS	W standardzie
Pokrywa termiczna	W standardzie
EcoSpa	Opcja
Nordic Insulation System	Opcja
WYKOŃCZENIA	
3 Lampy LED	Opcja
1 Lampa LED	W standardzie
Nagłośnienie Bluetooth Audio	Opcja
Dysze z wykończeniem INOX	W standardzie
*Dotykowy panel sterowania z WiFi	Opcja
Wersja bez obudowy	Opcja
POMPY MASAŻU	
Masaż wodny	1800 W / 2,5 KM
Masaż powietrzny Relax Impact	400 W
FILTRACJA I OGRZEWANIE	
Pompa filtracyjna	200 W
Grzałka elektryczna	3.000 W
Typ filtra	Kartuszowy
ZASILANIE ELEKTRYCZNE	
Wymagana moc 230 V (LOW/AMP)	4.000W / 14,6 A
Napięcie	230 V / 400 V III

## FUNKCJONALNOŚCI W STANDARDZIE



## FUNKCJONALNOŚCI OPCJONALNE



\* Aby zintegrować opcję programowalnego panelu dotykowego Wifi, spa musi być wyposażone w Nordic Insulation System lub EcoSpa i opcjonalnie w 3 reflektory LED.

W ramach naszej polityki ciągłego doskonalenia zastrzegamy sobie prawo do modyfikowania projektu i / lub specyfikacji bez wcześniejszego powiadomienia.